


Le tapis professionnel personnalisé

Composition :

100 % fibres de polyamide type Nylon 6.6 sur semelle caoutchouc nitrile antidérapante
Poids de fibres : 680 g/m²



Applications :

tapis d'accueil et de propreté haute durabilité pour endroits stratégiques comme les entrées, tous les établissements publics, immeubles industriels et commerciaux, devant les machines distributeurs de boissons,...

Avantages :


- tenue des couleurs longue durée grâce à la projection d'encre en profondeur dans les fibres (impression Jet Print)
- extrêmement robuste et efficace
- lavable en machine
- semelle lisse
- bordures et semelle très résistantes en caoutchouc nitrile
- prolonge la durée de vie des sols
- réduit la fréquence de nettoyage
- passage facile pour les fauteuils roulants et les PMR
- possibilité de réaliser votre TAPILOGO Jet Print avec 16 couleurs différentes par tapis

Coloris :


voir nuancier ci-contre

+ Info :

Pour une qualité optimale, envoyez-nous un fichier vectorisé (format AI, EPS, PDF ou SVG) CMJN. Sinon, adressez-nous un fichier JPG haute définition.



Paysage



Portrait



Tapis personnalisés



Dimensions standard (avec bordures)		
Référence	Dimensions	Poids
TAPILOGO4060	40 x 60 cm	0,5 kg/p
TAPILOGO6080	60 x 80 cm	1,0 kg/p
TAPILOGO85120	85 x 120 cm	2,3 kg/p
TAPILOGO85150	85 x 150 cm	3,0 kg/p
TAPILOGO115175	115 x 175 cm	4,9 kg/p
TAPILOGO115200	115 x 200 cm	5,5 kg/p
TAPILOGO115240	115 x 240 cm	7,0 kg/p
TAPILOGO150240	150 x 240 cm	9,2 kg/p
Dimensions sur mesure (avec bordures)		
TAPILOGOSMESUREAB	150 x 300 cm (maxi)	2,5 kg/m ²

