

Le tapis caoutchouc martelé

Composition :
100 % caoutchouc

Applications :
protection des sols commerciaux et industriels

Avantages :

- antidérapant
- insonorisant
- supporte des charges lourdes
- souple
- haute résistance à l'abrasion
- existe en grande largeur

Coloris :
noir


+ **Info :** découpe à la demande




100%
CAOUT
CHOUC



IDS 6 - IDS 10
Face supérieure




IDS 10T
Face supérieure



IDS 12 - IDS 16
Face supérieure



IDS 6 - IDS 10 - Face inférieure



IDS 10T - Face inférieure



IDS 12 - IDS 16 - Face inférieure

Référence	Désignation	Dimensions	Épaisseur en mm	Nombre de pli(s)	Finition surface Inférieure
IDS6200	Tapis IDS6	Largeur 2 m - longueur maxi 60 m	6 mm	0	impression toile
IDS10	Tapis IDS10	Largeurs 1,50 ou 1,80 m longueur maxi 60 m	10 mm	0	impression toile
IDS10T	Tapis IDS10 Toilé	Largeurs 1,50 ou 1,80 ou 2,40 m longueur maxi 50 m	10 mm	1	support toile
IDS12T	Tapis IDS12 - largeur standard < 1,60 m	Largeurs standards : 1,00 - 1,20 - 1,50 - 1,60 m - longueur maxi 50 m	12 mm	1	lisse
IDS12TS/MESURE	Tapis IDS12 - largeur sur mesure < 1,60 m	Largeurs de 1,00 à 1,60 m longueur maxi 50 m	12 mm	1	lisse
IDS12T	Tapis IDS12 - largeur standard > 1,61 m	Largeurs standards : 1,80 - 2,00 m longueur maxi 50 m	12 mm	1	lisse
IDS12TS/MESURE	Tapis IDS12 - largeur sur mesure > 1,61 m	Largeurs de 1,61 à 2,00 m longueur maxi 50 m	12 mm	1	lisse
IDS16T	Tapis IDS16 - largeur standard < 1,60 m	Largeurs standards : 1,50 - 1,60 m longueur maxi 50 m	16 mm	1	lisse
IDS16TS/MESURE	Tapis IDS16 - largeur sur mesure < 1,60 m	Largeurs de 1,00 à 1,60 m longueur maxi 50 m	16 mm	1	lisse
IDS16T	Tapis IDS16 - largeur standard > 1,61 m	Largeurs standards : 1,80 - 2,00 m longueur maxi 50 m	16 mm	1	lisse
IDS16TS/MESURE	Tapis IDS16 - largeur sur mesure > 1,61 m	Largeurs de 1,61 à 2,00 m longueur maxi 50 m	16 mm	1	lisse